

OIS300

FONENDOSCOPIO



Modelo: **GMD30-DCJ**

GMD®

GRACIAS

Por seleccionar el fonendoscopio **OIS 300**. Por favor conserve y lea cuidadosamente este manual y siga las instrucciones para un uso seguro de este producto. Por favor complete la siguiente información para futuras referencias en caso de tener algún inconveniente:

No. Lote:

Fecha de Compra:

Registre su producto en **www.gmd.com.co** (hasta máximo 15 días después de la fecha de la compra), para obtener dos (2) años de garantía adicionales.

Conserve este manual en un lugar seguro para una consulta futura.

En caso de requerir información acerca del uso del producto o alguna reclamación referente a las PQRS, por favor contáctese a nuestras líneas de servicio al cliente **(2) 285 5088 ext 104 / 310 493 6998** o al correo electrónico **servicioalcliente@impormedical.com.co**.

Fabricante: Honsun Nantong Co., Ltd.

Dirección: No.8 Tongxing Road Economic & Technological Development Area 226009, Nangton City, P.R. China.

Importado Por: Impormedical equipos y suministros médicos S.A.

Dirección Del Importador: Carrera 34c # 44-157, Bodega 44 Palmira, Colombia. **Teléfono:** (2) 285 5088

Registro Sanitario: 2020DM-0022263

Nombre Del Registro Sanitario: Fonendoscopios (Estetoscopios) Partes Accesorios Y Repuestos.

Descripción

El fonendoscopio **OIS 300**, es un modelo doble campana ligero, construido en acero inoxidable, su forma en Y le permite una buena conductividad del sonido, lo que permite escuchar con claridad los ruidos de los órganos.

Características

- Gracias a su doble campana se pueden escuchar ruidos de alta y baja frecuencia
- Olivas especialmente diseñadas para la estructura del oído
- Manguera fabricada en PVC, que garantiza la mejor conducción del sonido y de excelente resistencia a las interferencias externas

Uso

El fonendoscopio es usado para la auscultación del corazón, pulmones y órganos del cuerpo humano. Durante el procedimiento, es aconsejable guardar silencio para una óptima percepción acústica y un diagnóstico correcto.

El fonendoscopio tiene doble campana lo que permite que el usuario la pueda girar a 180° dependiendo si lo que necesita escuchar son frecuencias altas o bajas. El fonendoscopio debe ser ubicado sobre el área deseada del cuerpo usando únicamente una presión razonable.

Ensamblaje, Instalación e Instrucciones de Uso

Advertencias

- Nunca ponga el fonendoscopio en contacto con líquido, asegúrese que ninguna clase de líquido penetre en su estructura.
- Debido a que el fonendoscopio no es utilizado en procedimientos quirúrgicos, es suficiente desinfectar sus superficies con alcohol, luego de ser usado.
- No use ningún agente de limpieza.

Ensamblado y Uso

1. Escoja la oliva que usted prefiera. Para mayor sello acústico y cómodo ajuste, el fonendoscopio **OIS 300** viene equipado con agradables olivas de sellado. Las olivas de sellado son de talla universal, y diseñadas para ajustarse al canal auditivo y bloquear el ruido exterior. Las olivas se ajustan a los auriculares para obtener una conexión segura.

2. Para ajustar el ángulo de los auriculares, sostenga el tubo en una mano y rote cada auricular en el ángulo correcto. **(2)**

3. Para reducir la tensión de resorte, sostenga cada auricular en su curva y delicadamente hale hacia fuera. **(3)**

4. Para incrementar la tensión del resorte, ponga los auriculares juntos. **(4)**

5. Cuando las olivas estén en sus oídos, los auriculares deben apuntar hacia delante. **(5)** Ponerse en forma inapropiada los auriculares puede resultar baja la calidad acústica, y en algunos casos, bloqueo total de sonido.

6. Solo uno de los lados de la campana funciona en el momento de la valoración. Necesita abrir o cerrar la membrana rotando la campana. Si la membrana está abierta, se cerrará la cabina acústica que bloqueará la entrada de sonidos a la misma y viceversa.

Asegúrese que los auriculares estén apuntando ligeramente hacia delante en dirección al canal auditivo.

OIS300
FONENDOSCOPIO

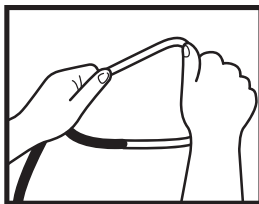


Fig. 2

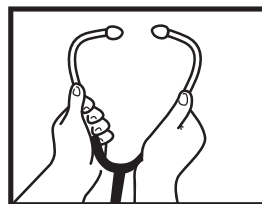


Fig. 3

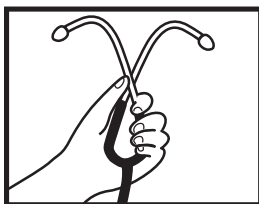


Fig. 4




Fig. 5

Mantenimiento

Limpieza

Con el fin de evitar la acumulación de polvo, siempre guarde el fonendoscopio en su estuche. La parte exterior del instrumento puede limpiarse con un paño delicado humedecido o tela libre de pelusa. Para la desinfección, el fonendoscopio puede limpiarse con un paño humedecido con alcohol. No use esterilización terminal o sumerja en líquidos.

Garantía

GMD garantiza que el producto **OIS 300** cumple con las especificaciones descritas en el manual y está libre de defectos en los materiales y en la fabricación durante un año a partir de la fecha de compra del primer usuario; si se realiza el registro del producto en www.gmd.com.co 15 días después de la fecha de factura, obtendrá 2 años de garantía adicionales. Esta garantía no cubre los daños causados por:

- Uso o mantenimiento del producto distinto a lo especificado en el manual de usuario.
- Modificación o reparación del dispositivo por parte de personal no autorizado por **GMD**.
- Cuando el producto haya sido usado fuera de su capacidad, maltratado, golpeado, expuesto a humedad, mojado por algún líquido o sustancia corrosiva, así como por cualquier otra falla que se atribuya al usuario.
- No están cubiertos: membranas, olivas y que partes que puedan sufrir desgaste por el uso regular.

Si se determina que algún producto o accesorio cubierto por esta garantía es defectuoso, debido al uso de materiales, componentes o fabricación, y se reclama la garantía dentro del período establecido. **GMD** reparará o reemplazará, a su criterio, el producto o accesorio defectuoso sin costo alguno.

Para solicitar servicio técnico o garantía por parte de **GMD**, contactarse con servicio al cliente, le brindarán asesoría y un número de notificación para darle solución a su petición.